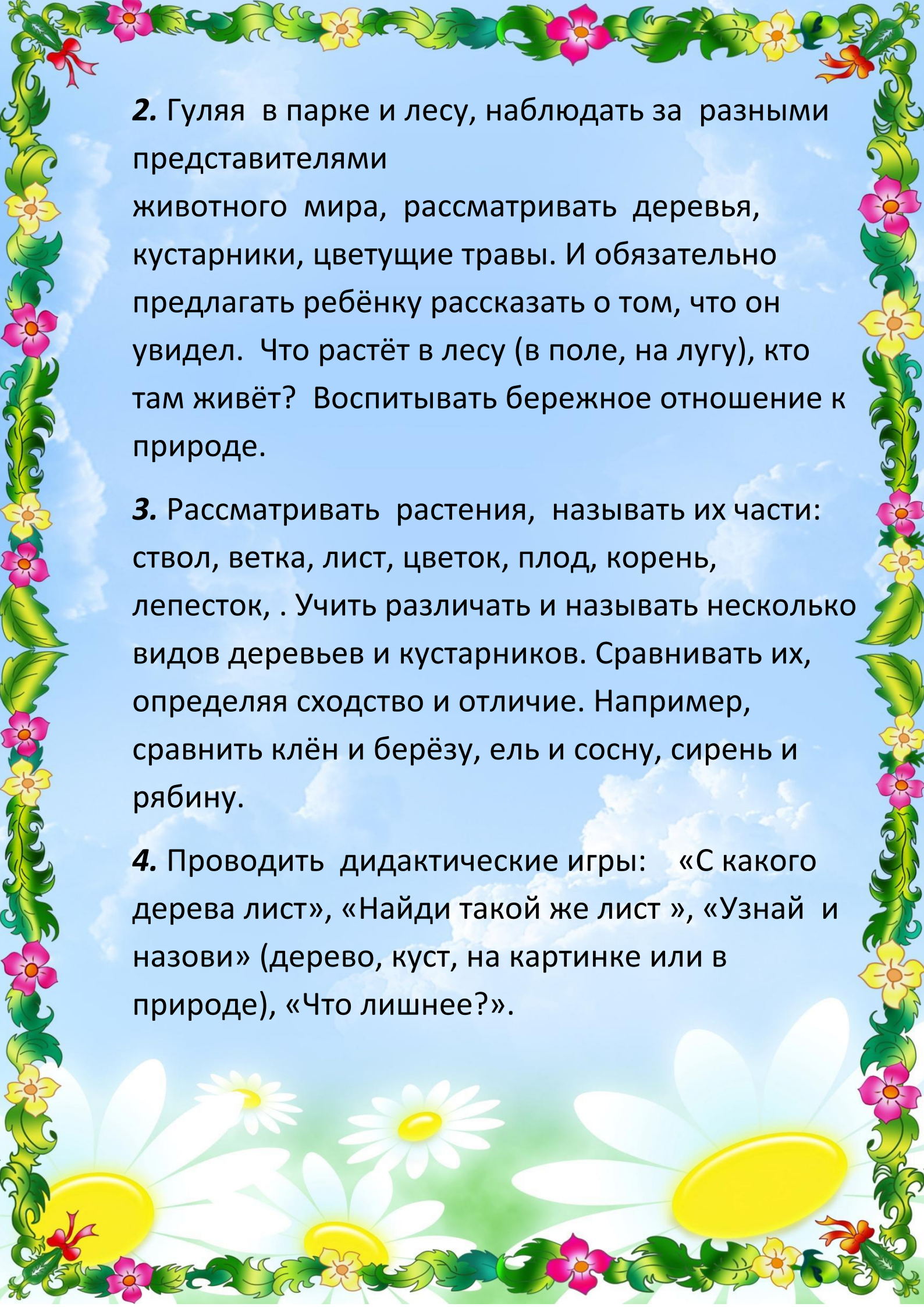


«СОВЕТЫ РОДИТЕЛЯМ ДОШКОЛЬНИКОВ НА ЛЕТНИЙ ПЕРИОД»

«Лето с пользой для ума»

Лето – благоприятный период не только для отдыха и укрепления здоровья детей, но и для их психического развития. В это время года дети с помощью взрослых могут расширить свои представления об окружающем мире, развить внимание, память, наблюдательность, умение сравнивать, обобщать, классифицировать, обогатить словарный запас, а также проявить творческие способности. Всё это очень важно для их эмоционального и нравственного благополучия и подготовки к школьному обучению. Во время совместного досуга советую:

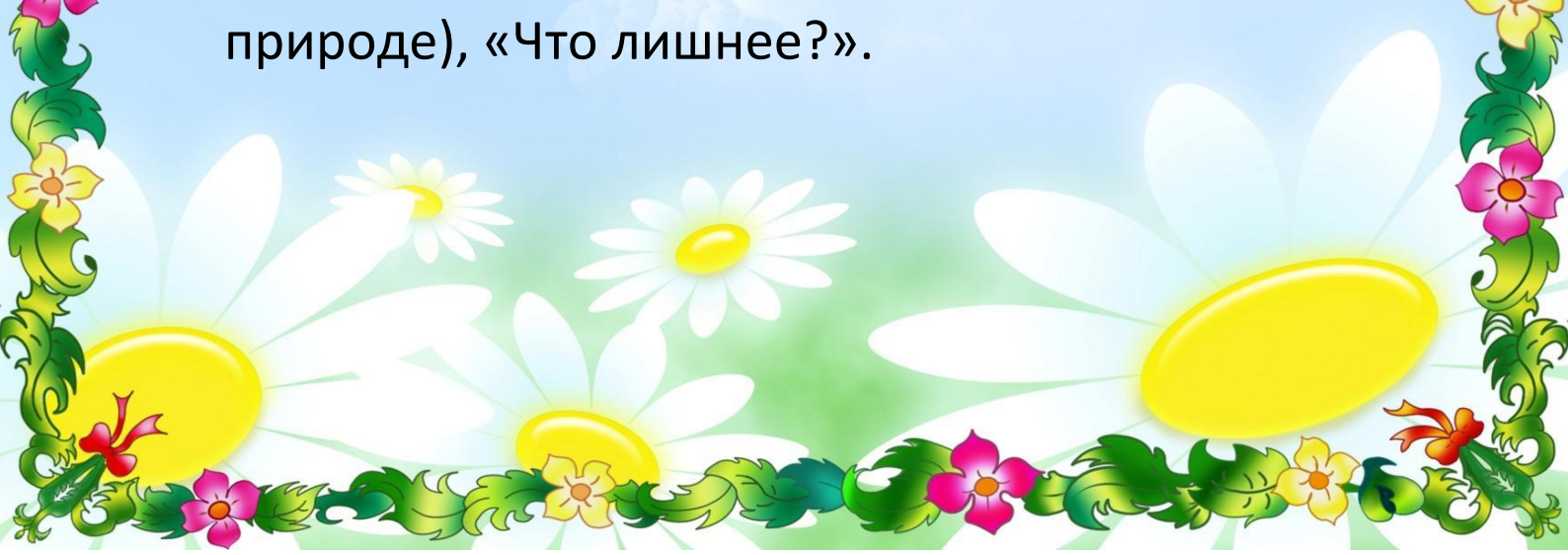
1. Знакомить детей с природными явлениями, происходящими летом в неживой и живой природе. Учить видеть природные взаимосвязи (Например, тучи на небе, значит, будет дождь. Цветы одуванчика закрыты в пасмурную погоду или вечером и т.п.)

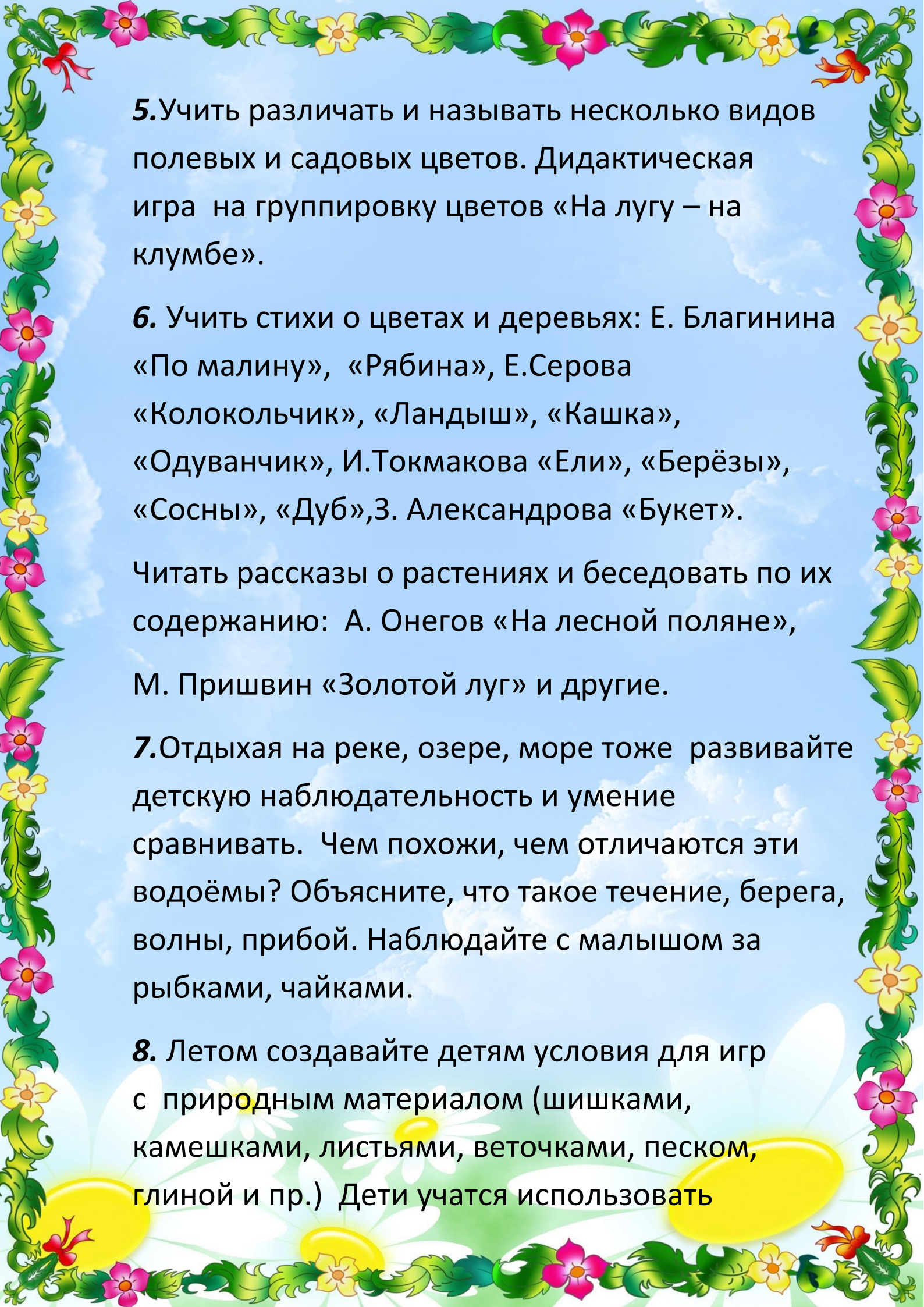


2. Гуляя в парке и лесу, наблюдать за разными представителями животного мира, рассматривать деревья, кустарники, цветущие травы. И обязательно предлагать ребёнку рассказать о том, что он увидел. Что растёт в лесу (в поле, на лугу), кто там живёт? Воспитывать бережное отношение к природе.

3. Рассматривать растения, называть их части: ствол, ветка, лист, цветок, плод, корень, лепесток, . Учить различать и называть несколько видов деревьев и кустарников. Сравнивать их, определяя сходство и отличие. Например, сравнить клён и берёзу, ель и сосну, сирень и рябину.

4. Проводить дидактические игры: «С какого дерева лист», «Найди такой же лист », «Узнай и назови» (дерево, куст, на картинке или в природе), «Что лишнее?».





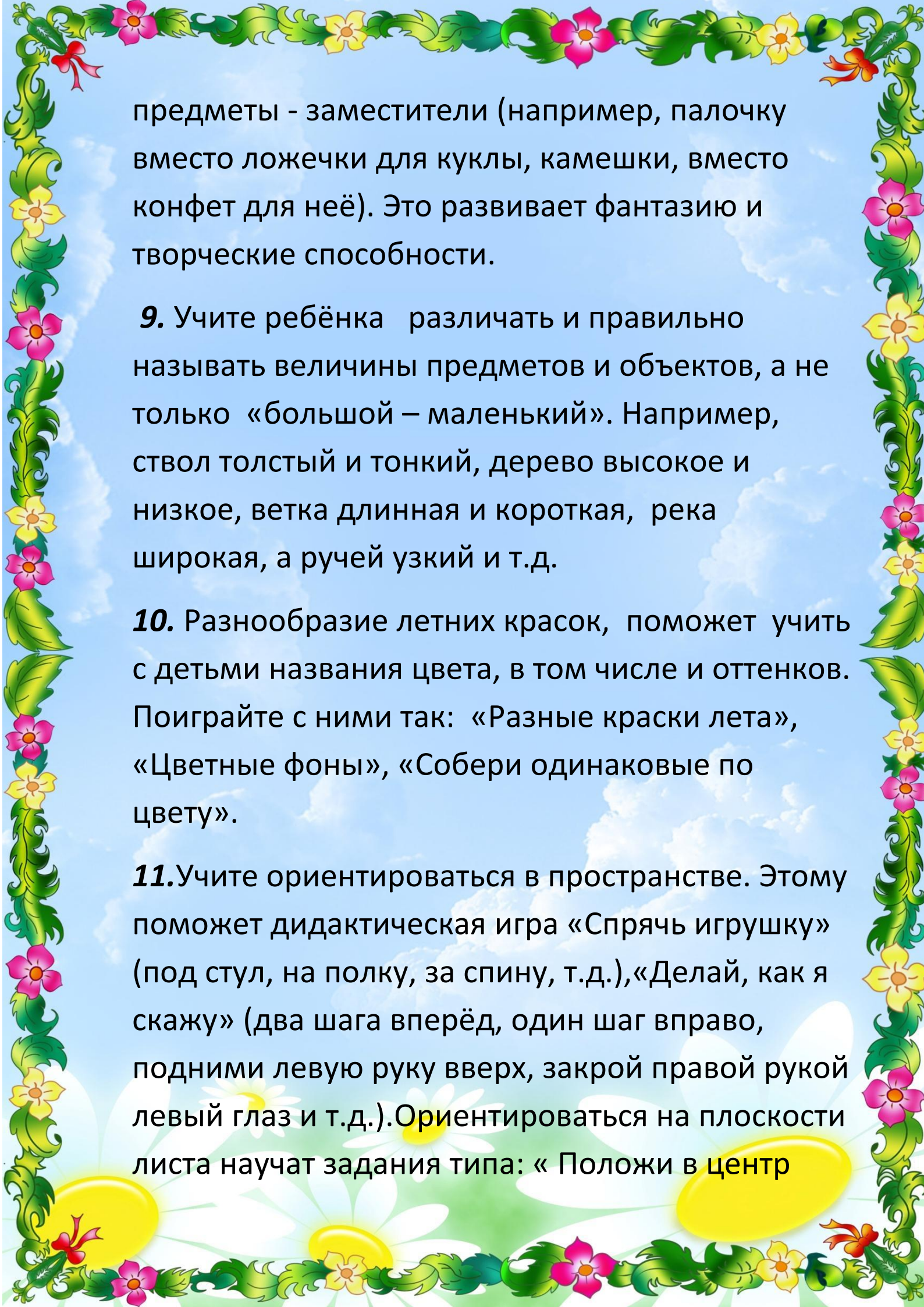
5. Учить различать и называть несколько видов полевых и садовых цветов. Дидактическая игра на группировку цветов «На лугу – на клумбе».

6. Учить стихи о цветах и деревьях: Е. Благинина «По малину», «Рябина», Е. Серова «Колокольчик», «Ландыш», «Кашка», «Одуванчик», И. Токмакова «Ели», «Берёзы», «Сосны», «Дуб», З. Александрова «Букет».

Читать рассказы о растениях и беседовать по их содержанию: А. Онегов «На лесной поляне», М. Пришвин «Золотой луг» и другие.

7. Отдыхая на реке, озере, море тоже развивайте детскую наблюдательность и умение сравнивать. Чем похожи, чем отличаются эти водоёмы? Объясните, что такое течение, берега, волны, прибой. Наблюдайте с малышом за рыбками, чайками.

8. Летом создавайте детям условия для игр с природным материалом (шишками, камешками, листьями, веточками, песком, глиной и пр.) Дети учатся использовать

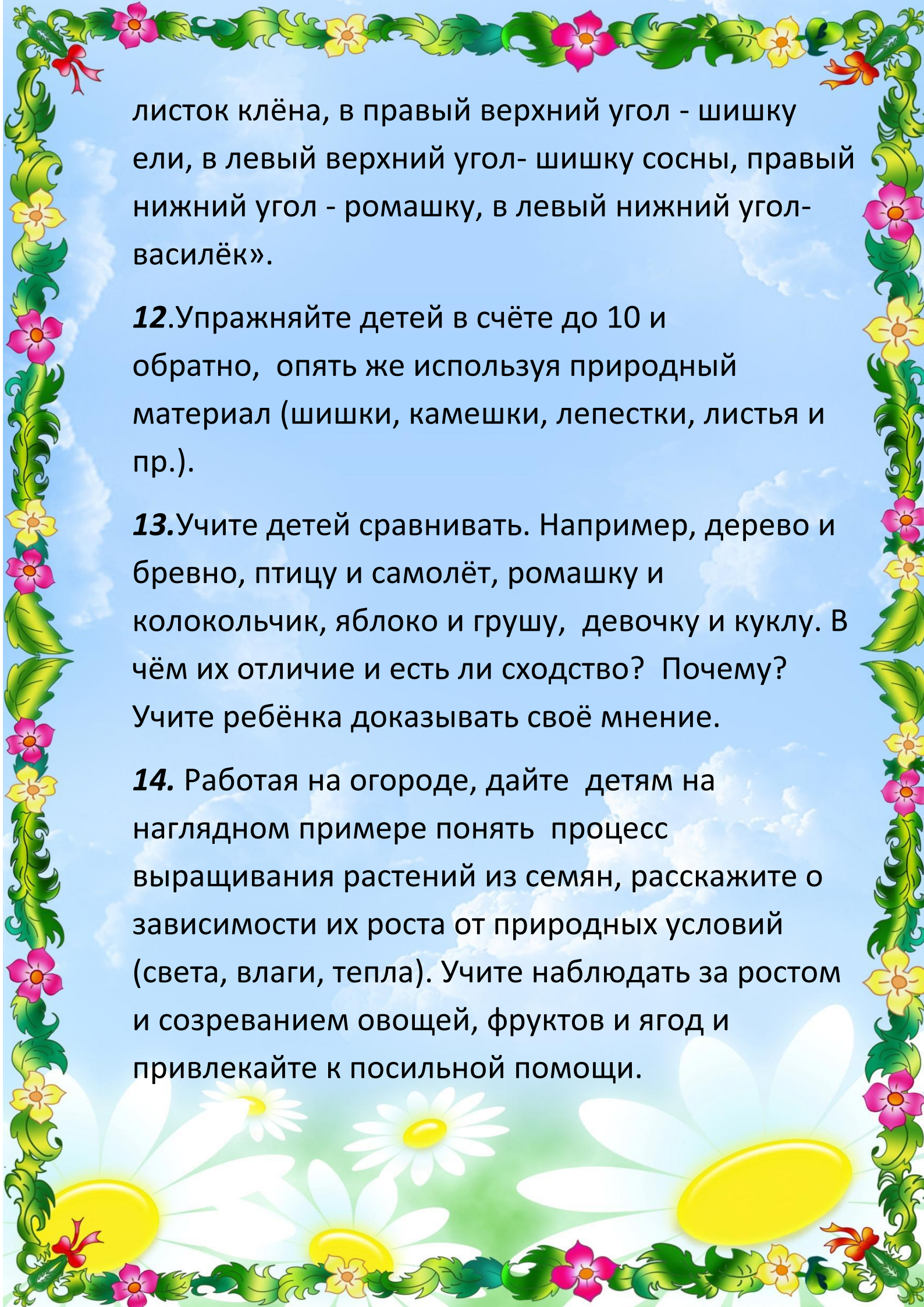


предметы - заместители (например, палочку вместо ложечки для куклы, камешки, вместо конфет для неё). Это развивает фантазию и творческие способности.

9. Учите ребёнка различать и правильно называть величины предметов и объектов, а не только «большой – маленький». Например, ствол толстый и тонкий, дерево высокое и низкое, ветка длинная и короткая, река широкая, а ручей узкий и т.д.

10. Разнообразие летних красок, поможет учить с детьми названия цвета, в том числе и оттенков. Поиграйте с ними так: «Разные краски лета», «Цветные фоны», «Собери одинаковые по цвету».

11. Учите ориентироваться в пространстве. Этому поможет дидактическая игра «Спрячь игрушку» (под стул, на полку, за спину, т.д.), «Делай, как я скажу» (два шага вперёд, один шаг вправо, подними левую руку вверх, закрой правой рукой левый глаз и т.д.). Ориентироваться на плоскости листа научат задания типа: « Положи в центр

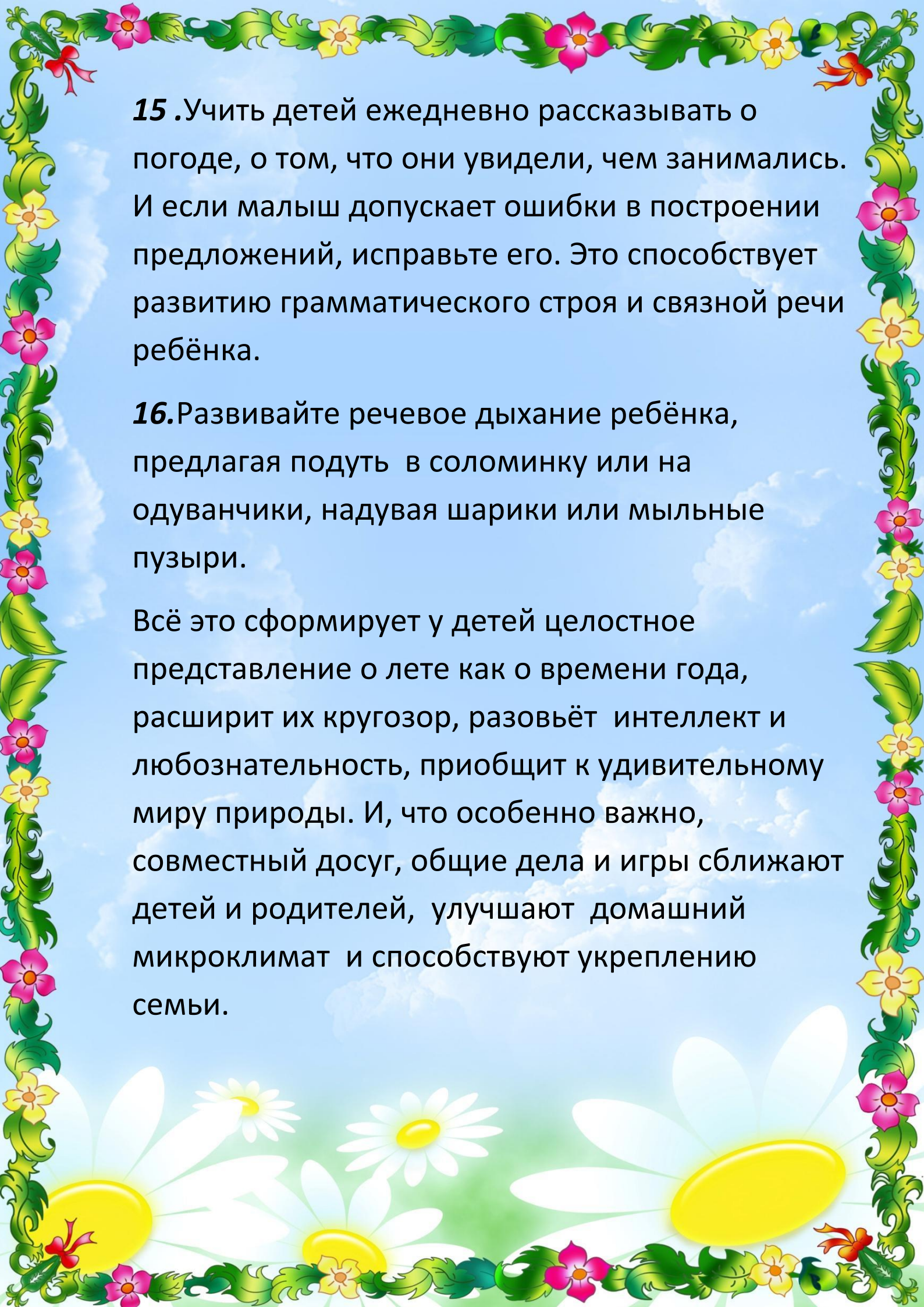


листок клёна, в правый верхний угол - шишку ели, в левый верхний угол - шишку сосны, правый нижний угол - ромашку, в левый нижний угол - василёк».

12. Упражняйте детей в счёте до 10 и обратно, опять же используя природный материал (шишки, камешки, лепестки, листья и пр.).

13. Учите детей сравнивать. Например, дерево и бревно, птицу и самолёт, ромашку и колокольчик, яблоко и грушу, девочку и куклу. В чём их отличие и есть ли сходство? Почему? Учите ребёнка доказывать своё мнение.

14. Работая на огороде, дайте детям на наглядном примере понять процесс выращивания растений из семян, расскажите о зависимости их роста от природных условий (света, влаги, тепла). Учите наблюдать за ростом и созреванием овощей, фруктов и ягод и привлекайте к посильной помощи.



15. Учить детей ежедневно рассказывать о погоде, о том, что они увидели, чем занимались. И если малыш допускает ошибки в построении предложений, исправьте его. Это способствует развитию грамматического строя и связной речи ребёнка.

16. Развивайте речевое дыхание ребёнка, предлагая подуть в соломинку или на одуванчики, надувая шарики или мыльные пузыри.

Всё это сформирует у детей целостное представление о лете как о времени года, расширит их кругозор, разовьёт интеллект и любознательность, приобщит к удивительному миру природы. И, что особенно важно, совместный досуг, общие дела и игры сближают детей и родителей, улучшают домашний микроклимат и способствуют укреплению семьи.

